

 微博

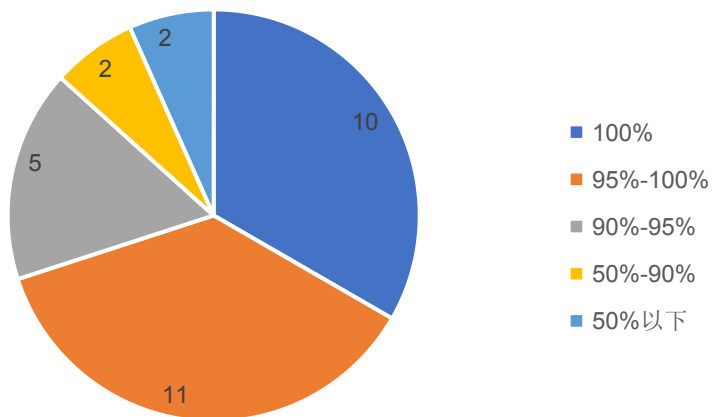
省级政务新媒体 影响力月榜

榜单日期：2022年1月1日-2022年1月31日

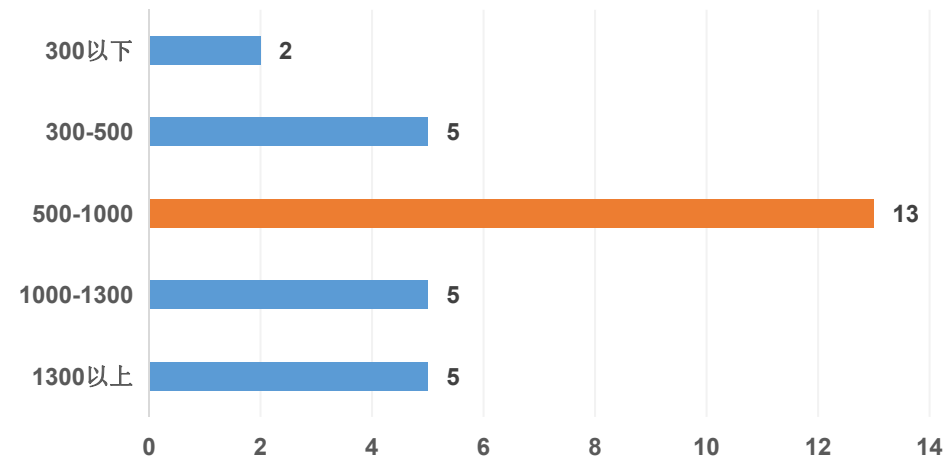
1. 综合影响力概述

参加排行的省级政务微博共30个，根据监测数据统计结果，综合影响力指数得分在500至1000之间的微博数量较多，共13个；有2个省级微博综合得分在300以下。其中，“北京发布”排名第一，综合得分为1709.55；“上海发布”和“陕西发布”分列第二、第三，综合得分分别为1451.29和1402.87。

当月政务微博文章原创率分布



省级政务微博综合影响力得分分布



2022年1月，省级政务微博平均原创率为91.14%。其中，10个省级微博原创率高达100%；11个省级微博原创率在95%至100%之间；2个省级微博原创率低于50%。

2. 省级政务微博综合影响力top15

| 序号 | 微博名称 | 综合得分 | 粉丝数 | 净增数 | 原创率(%) | 平均被转发率(%) | 平均被评论率(%) | 点赞数 |
|----|----------|---------|---------|------|--------|-----------|-----------|--------|
| 1 | 北京发布 | 1709.55 | 8718832 | 904 | 93.69 | 91.04 | 79.09 | 577946 |
| 2 | 上海发布 | 1451.29 | 9568414 | 601 | 99.5 | 99.83 | 98.34 | 30594 |
| 3 | 陕西发布 | 1402.87 | 1490520 | 1506 | 99.4 | 85.33 | 70.85 | 30231 |
| 4 | 天津发布 | 1340.64 | 2655966 | 1185 | 100 | 49.45 | 51.31 | 23742 |
| 5 | 四川发布 | 1339.49 | 6545959 | 1300 | 97.38 | 83.31 | 56.62 | 14115 |
| 6 | 云南发布 | 1202.92 | 5190060 | 1060 | 99.91 | 81.7 | 14.91 | 5649 |
| 7 | 浙江发布 | 1115.03 | 2411764 | 547 | 94.33 | 67.28 | 45.7 | 2418 |
| 8 | 甘肃发布 | 1114.63 | 2925846 | 632 | 100 | 76.74 | 44.78 | 8361 |
| 9 | 黑龙江发布 | 1088.91 | 1964825 | 436 | 100 | 48.85 | 52.29 | 2735 |
| 10 | 江西发布 | 1032.33 | 878542 | 685 | 99.27 | 41.75 | 19.71 | 1827 |
| 11 | 河北省人民政府 | 945.41 | 94728 | 260 | 90.77 | 99.62 | 23.46 | 397 |
| 12 | 微博江苏 | 915.91 | 2842201 | 472 | 100 | 50.21 | 23.73 | 507 |
| 13 | 安徽省人民政府网 | 899.5 | 319281 | 393 | 91.09 | 47.84 | 27.99 | 310 |
| 14 | 广东发布 | 891.65 | 3343019 | 185 | 99.46 | 62.16 | 38.38 | 1059 |
| 15 | 福建发布 | 890.65 | 403357 | 128 | 100 | 42.97 | 22.66 | 565 |

说明：综合得分 = (20%活跃度 + 80%传播度)*160

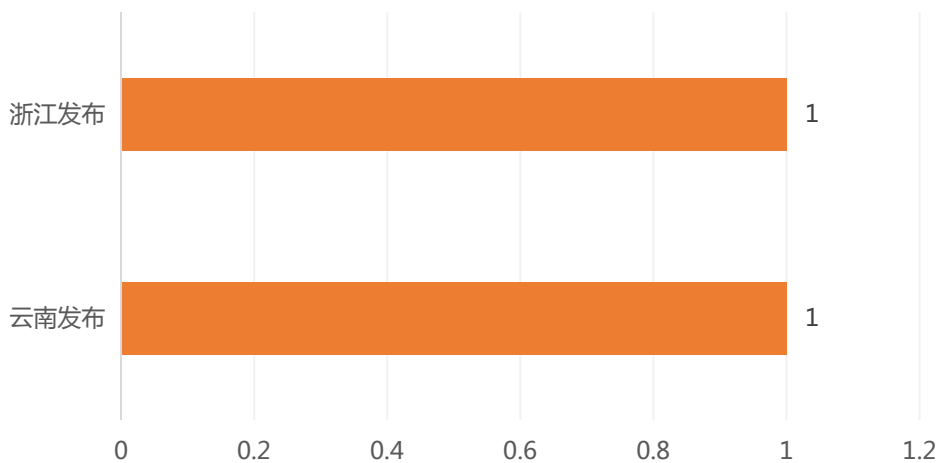
活跃度 = 30%ln(发博数+1)+70%ln(原创微博数 + 1)；平均被转发率=转发数/发布数；平均被评论率=评论数/发布数；

传播度 = 20%ln(转发数+1)+20%ln(评论数+1)+25%ln(原创转发数+1)+25%ln(原创评论数+1)+10%ln(点赞数+1)

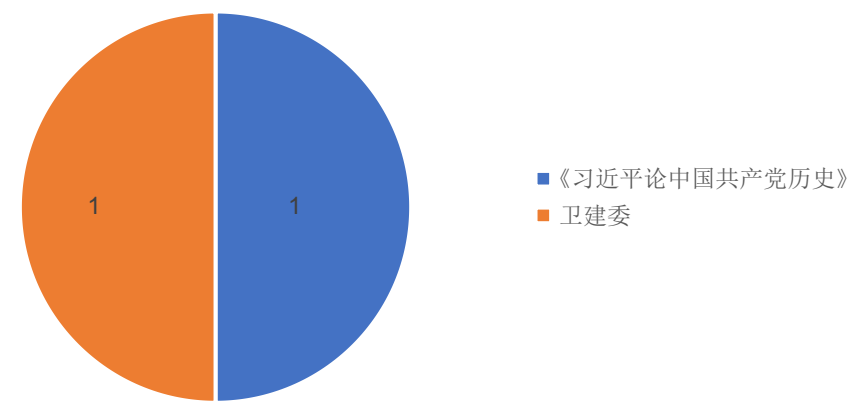
3. 表述不规范问题

当月有2个省级微博存在2处严重表述不规范问题，出现严重表述错误问题主要集中在口号等，如“《习近平论中国共产党历史》”、“卫建委”表述不规范。

各省微博严重表述不规范分布情况



当月严重表述不规范典型错误

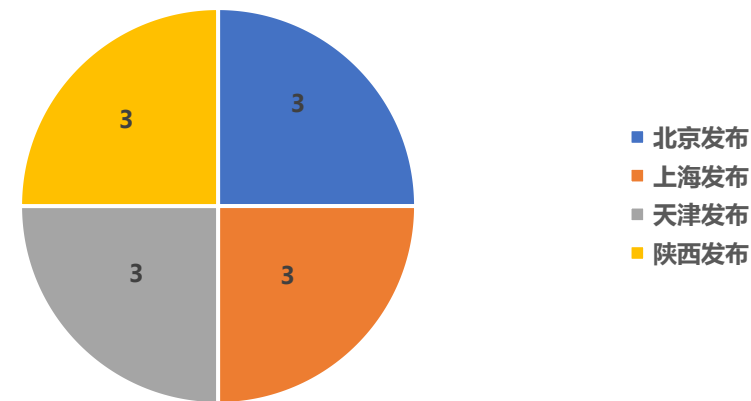


4. 热点文章

当月有4个省级微博发布点赞数超过1千的文章共12篇，分别为“北京发布”（共3篇，占比25%），“上海发布”（共3篇，占比25%），“天津发布”（共3篇，占比25%），“陕西发布”（共3篇，占比25%）。网民重点关注疫情通报、时事新闻等信息。

| 当月点赞数1000+热门文章top8 | | | | |
|--------------------|----------|--------------------------------|--------|-------|
| 序号 | 微博名称 | 文章标题 | 点赞数↓ | 评论数 |
| 1 | [新浪]北京发布 | 【肖战助力“爱上北京的100个理由”短视频征集大赛】#相约冬 | 510853 | 24351 |
| 2 | [新浪]北京发布 | 【蔡徐坤助力“爱上北京的100个理由”短视频征集大赛】#相约 | 43012 | 4043 |
| 3 | [新浪]北京发布 | 【#北京新冠疫苗加强免疫接种突破1400万人#】截至2022 | 4125 | 369 |
| 4 | [新浪]上海发布 | 【1月11日（0-24时）上海无新增本土新冠肺炎病例，新增2 | 3424 | 790 |
| 5 | [新浪]上海发布 | 【1月12日（0-24时）上海无新增本土新冠肺炎病例，新增3 | 2653 | 826 |
| 6 | [新浪]天津发布 | 【直播结束：第164场天津市新型冠状病毒肺炎疫情防控工作新闻 | 2574 | 256 |
| 7 | [新浪]上海发布 | 【上海新增2例本土确诊病例和3例本土无症状感染者，静安寺街道 | 1844 | 675 |
| 8 | [新浪]浙江发布 | 【继续坚持！#西安很快就能恢复生产生活#】1月8日下午 | 1527 | 334 |

各省微博热门文章分布情况



谢谢观看

官网：www.jktong.com

Tel：400 - 960 - 0550