星鸟软件 STARBIRD

微博

省级政务新媒体
影响力月榜

榜单日期：2021年2月26日-2021年3月25日

1. 综合影响力概述

参加排行的省级政务微博共30个，根据监测数据统计结果，综合影响力指数得分在500至1000的微博数量较多，共14个；有1个省级微博综合得分在300以下。其中，**“陕西发布”**排名第一，综合得分为1381.99；**“北京发布”和“上海发布”**分列第二、第三，综合得分分别为1344.13和1335.35。

省级政务微博综合影响力得分分布

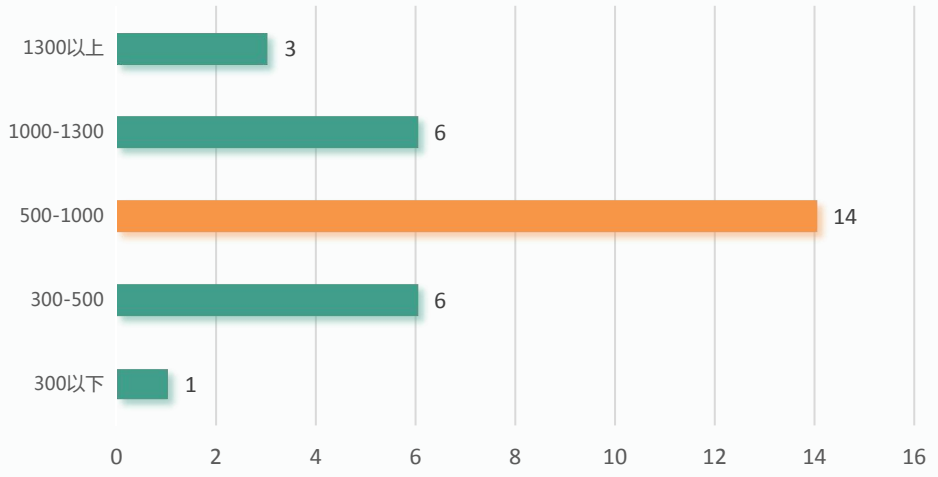

当月政务微博文章原创率分布

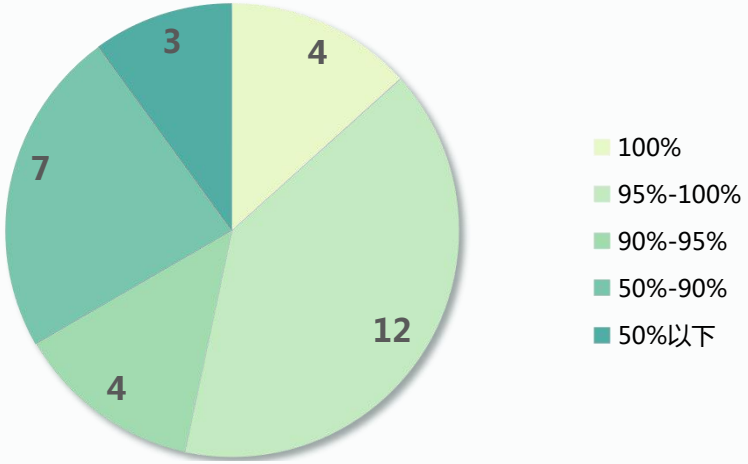

2021年3月，省级政务微博平均原创率为86.01%。其中，**4个省级微博原创率高达100%**；12个省级微博原创率在95%至100%之间；**有3个省级微博原创率低于50%。**

2. 省级政务微博综合影响力top15

星鸟软件 STARBIRD

序号	微博名称	综合得分	粉丝数	净增数	原创率(%)	平均被转发率(%)	平均被评论率(%)	点赞数
1	陕西发布	1381.99	1443779	1502	99.53	67.44	48.47	133800
2	北京发布	1344.13	8700834	604	92.88	97.02	92.88	25273
3	上海发布	1335.35	9466523	604	99.67	99.5	87.75	14378
4	四川发布	1260.49	6542744	656	93.90	93.6	81.25	4895
5	云南发布	1148.92	5182126	796	98.74	81.03	23.62	5703
6	甘肃发布	1089.83	2906110	539	100.00	85.16	26.53	4284
7	天津发布	1087.23	2633368	1006	99.80	38.67	25.15	3345
8	江西发布	1057.58	859404	644	99.69	57.3	16.77	2018
9	浙江发布	1036.12	2381702	472	92.80	81.14	25.85	1258
10	黑龙江发布	986.49	1947032	258	99.61	73.64	46.51	1632
11	河北省人民政府	971.75	64521	231	87.45	99.57	55.84	288
12	微博江苏	968.1	2836493	395	100.00	70.13	34.94	882
13	河南政府网	949.51	114245	396	76.52	53.54	26.01	573
14	安徽省人民政府网	891.08	319541	368	87.77	74.18	19.84	535
15	福建发布	800.01	396399	285	98.25	27.72	16.84	529

说明：综合得分= (20%活跃度+80%传播度)*160

活跃度= 30%ln(发博数+1)+70%ln(原创微博数 + 1)；平均被转发率=转发数/发布数；平均被评论率=评论数/发布数；

传播度=20%ln(转发数+1)+20%ln(评论数+1)+25%ln(原创转发数+1)+25%ln(原创评论数+1)+10%ln(点赞数+1)

3. 表述不规范问题

当月有1个省级微博存在2处严重表述不规范问题，出现严重表述错误问题主要集中在会议名称等，如“全国政协十三届四次会议”等表述不规范。

各省微博严重表述不规范分布情况

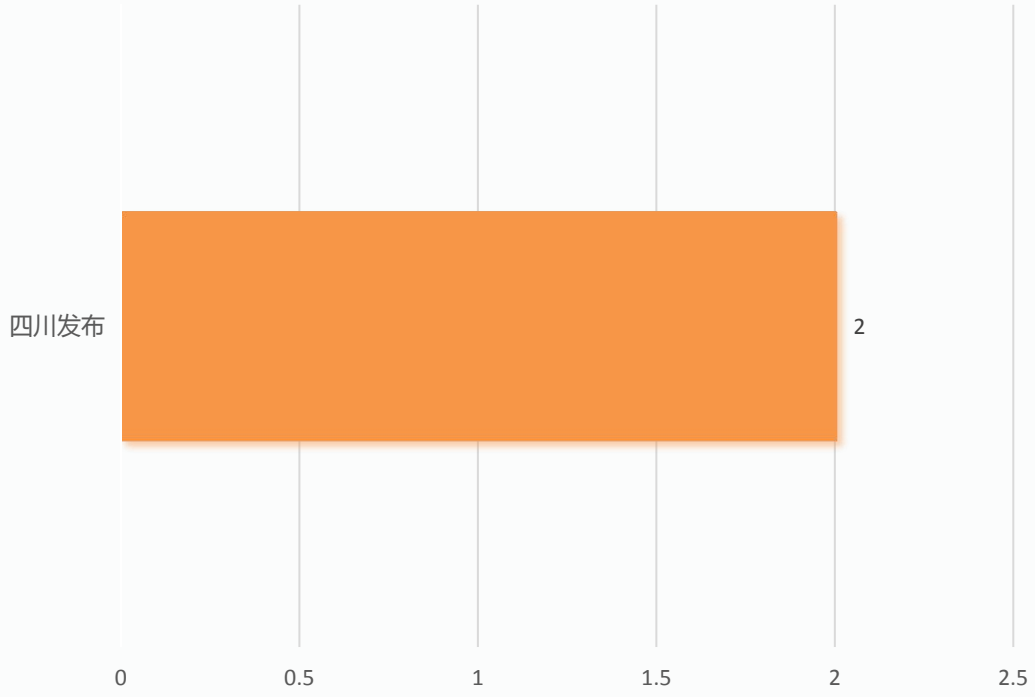

当月严重表述不规范典型错误

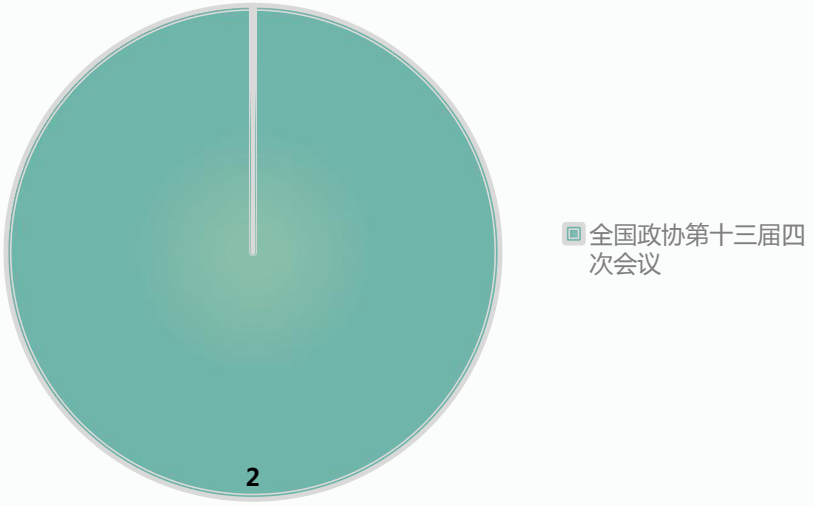

4. 热点文章

当月2个省级微博发布点赞数超过1千的文章共4篇，分别为“**北京发布**”（3篇，占比60%）和“**陕西发布**”（2篇，占比40%）。网民重点关注时事新闻等。

当月点赞数1000+热门文章top10

序号	微博名称	文章标题	点赞数 ↓	评论数
1	陕西发布	置顶【#陕西发现春秋时期男性美容面脂#】日前，科研人员在澄	105254	2642
2	北京发布	【#京津冀协同发展到2020年目标任务全面顺利完成#】7年	3013	599
3	陕西发布	#秦小布考考你#“Chia”是“中国”，那么“chia	1322	7
4	北京发布	#中国共产党100周年##党史百问#中国共产党第一次全国代	1208	12
5	北京发布	#党史百问#红军长征途中翻越的第一座大雪山是什么山？R北	1009	4

各省微博热门文章分布情况

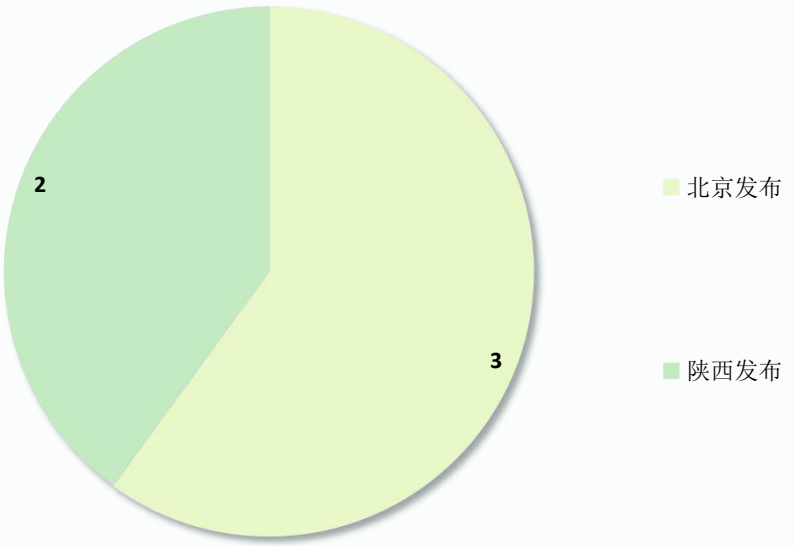

星鸟软件
STARBIRD

谢谢观看

官网：www.jktong.com

Tel：400-960-0550