

 微博

部委政务新媒体 影响力月榜

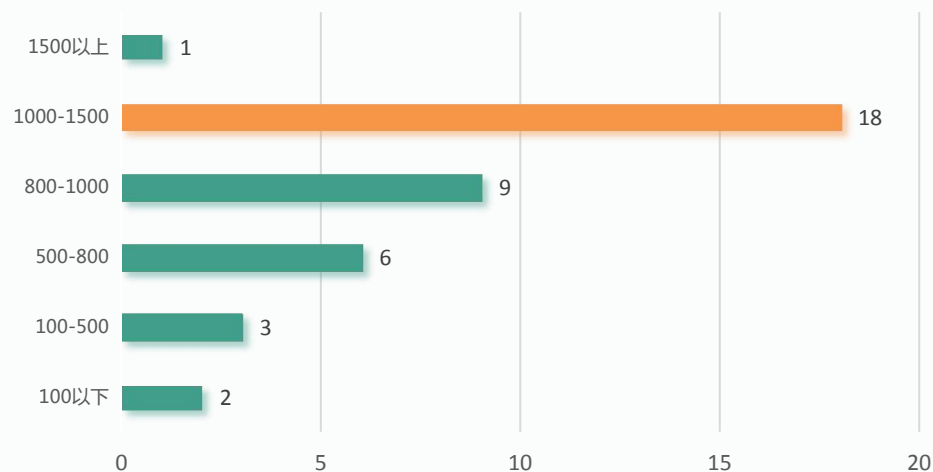
榜单日期：2020年7月26日-8月25日

1. 综合影响力概述

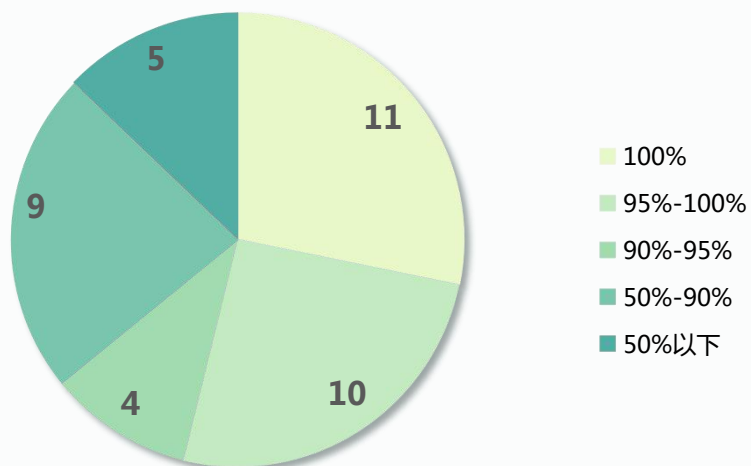


参加排行的部委官方微博共39个，根据监测数据统计结果，综合影响力指数得分在1000至1500之间的微博数量较多，共18个；有1个部委微博综合影响力指数在1500以上。其中，“**中国警方在线**”排名第一，综合得分为1682；“**中国气象局**”和“**应急管理部**”分列第二、第三，综合得分分别为1490.66和1477.59。

部委政务微博综合影响力得分分布



8月政务微博文章原创率分布



2020年8月，部委微博平均原创率为84.52%。其中，**11个部委微博原创率高达100%**；10个部委微博原创率在50%至90%之间；**5个部委微博原创率低于50%**。部委微博原创信息比例较上月有所提高。



2. 部委政务微博综合影响力top15

序号	微博名称	综合得分	粉丝数	净增数	原创率(%)	平均被转发率(%)	平均被评论率(%)	点赞数
1	中国警方在线	1682	31347501	1228	94.63	99.92	100	503048
2	中国气象局	1490.66	4446125	1035	90.63	98.55	98.16	69824
3	应急管理部	1477.59	1626153	738	99.46	99.73	88.75	54015
4	生态环境部	1439.53	2437593	473	65.12	99.79	87.32	30951
5	健康中国	1422.45	6378693	184	96.74	100	87.5	60179
6	国资小新	1400.51	5600213	782	96.29	97.19	93.61	40335
7	国防部发布	1332.72	7862776	48	100.00	100	79.17	46990
8	证监会发布	1287.05	5446106	41	95.12	100	95.12	40796
9	微言教育	1285.22	8063039	136	98.53	97.79	98.53	67915
10	央行微播	1241.17	3299353	103	88.35	100	89.32	50086
11	中国交通	1232.87	4519318	675	99.41	66.52	49.48	17584
12	中科院之声	1208.6	4410284	314	88.85	100	81.85	16033
13	司法部	1204.38	1053552	274	97.08	98.91	75.18	7472
14	自然资源部	1181.77	2268774	362	87.02	97.79	77.07	5796
15	工信微报	1136.22	4240893	202	87.13	94.06	75.74	5794

说明：综合得分= (20%活跃度+80%传播度)*160

活跃度= 30%ln(发博数+1)+70%ln(原创微博数+1)；平均被转发率=转发数/发布数；平均被评论率=评论数/发布数；

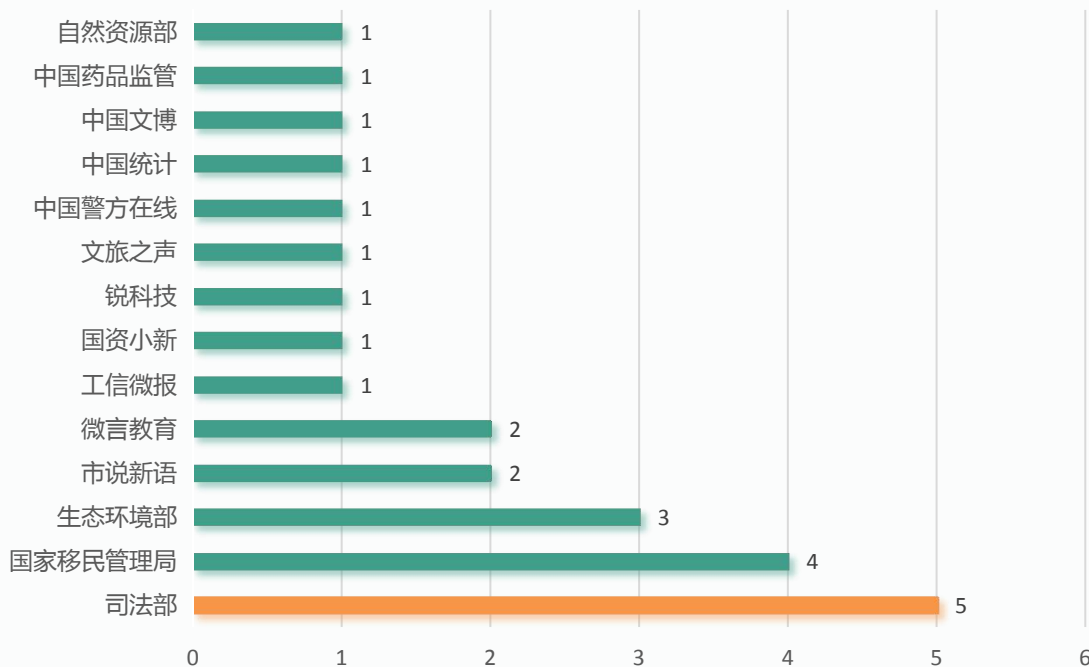
传播度=20%ln(转发数+1)+20%ln(评论数+1)+25%ln(原创转发数+1)+25%ln(原创评论数+1)+10%ln(点赞数+1)



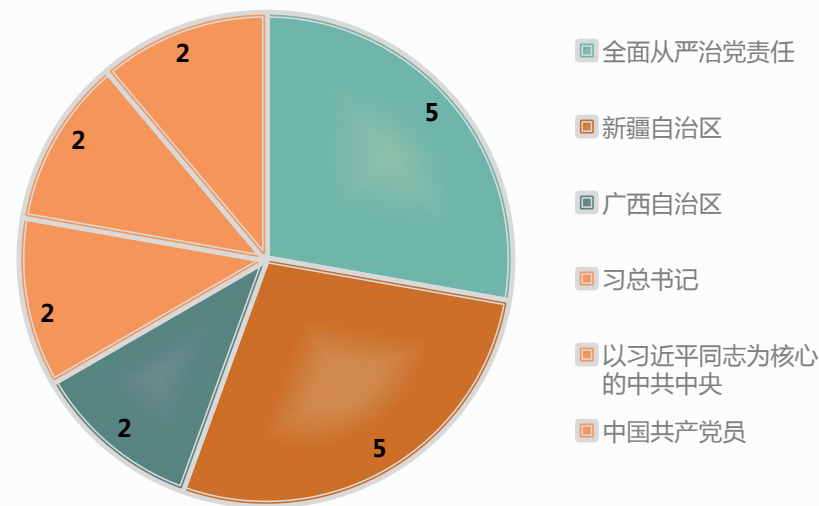
3. 表述不规范问题

当月有14个部委微博存在25处严重表述不规范问题，出现严重表述错误问题主要集中在党和国家领导人姓名、地方名称、重要政治表述等，如“习近平总书记”、“全面从严治党主体责任”、“新疆维吾尔自治区”等表述不规范。

部委微博严重表述不规范分布情况



8月严重表述不规范典型错误





谢谢观看

官网：www.jktong.com

Tel：400-960-0550

